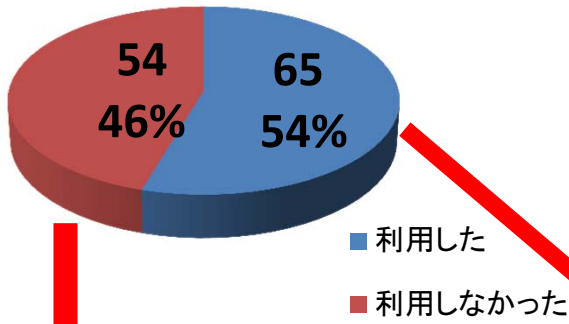


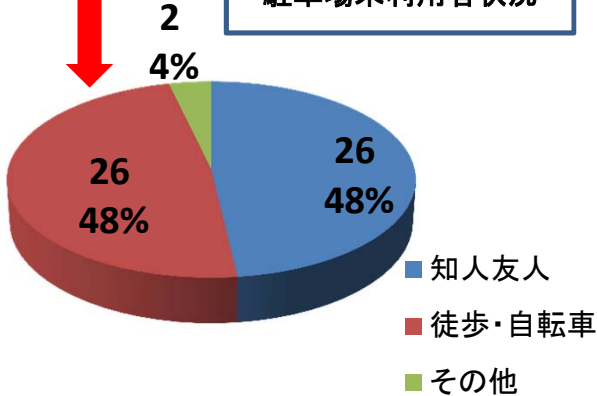
# 運動会の駐車場利用に関するアンケート調査結

PTA指定の駐車場利用状況

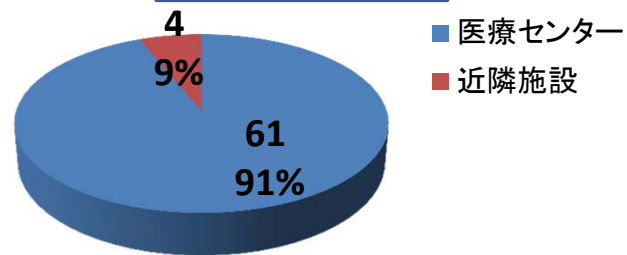


- ◎駐車場の利用状況として、全体の約半数が利用
- ◎駐車場利用者の約9割が医療センターを利用
- ◎未利用者の約9割以上が徒歩又は親戚等へ駐車

駐車場未利用者状況

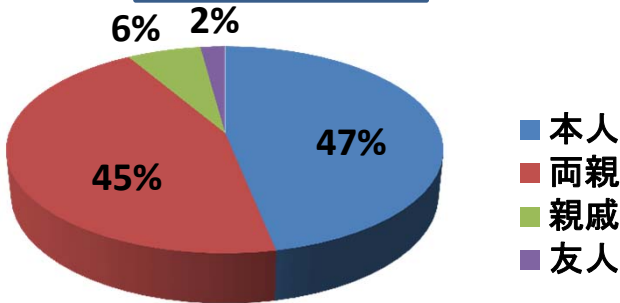


駐車場所の状況



総計が合致しないのは2ヶ所駐車が含まれるため

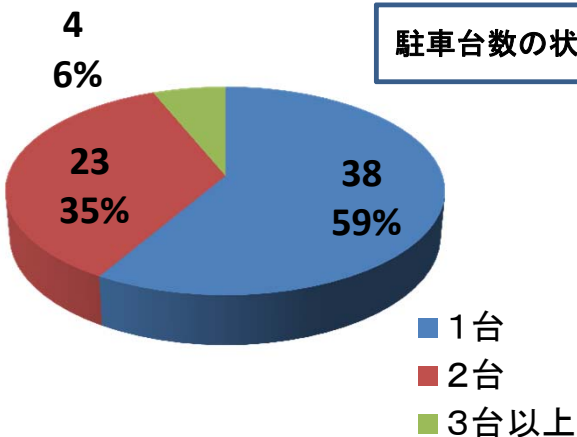
駐車場利用者種別



- ◎駐車場の利用者として約9割が本人または両親

乗合の必要性

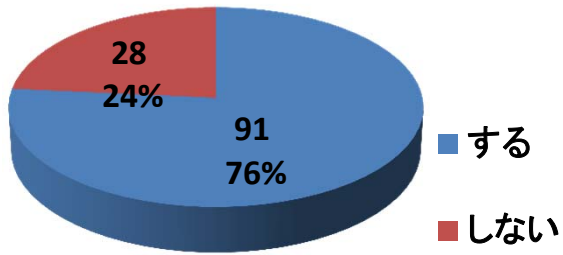
駐車台数の状況



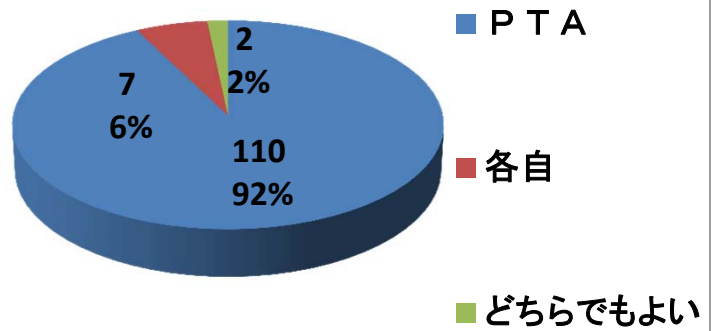
- ◎駐車場の利用台数として約4割が2台以上

◎駐車できなかったとの回答が7名おり更なる乗合せが必要

次年度の駐車場確保の意向



次年度の駐車場準備の主体



○PTA数の約8割が駐車場の確保が必要と考えており  
次年度以降も同様の箇所を確保する必要がある

○駐車場の準備主体としてPTAへの希望が約9割を占めており  
次年度以降もPTAが主体的に準備する必要がある